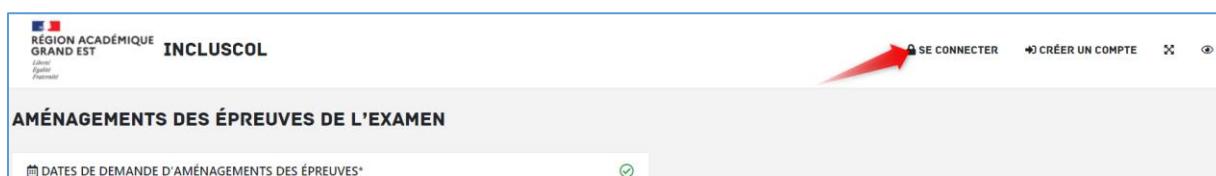


# Guide utilisateur

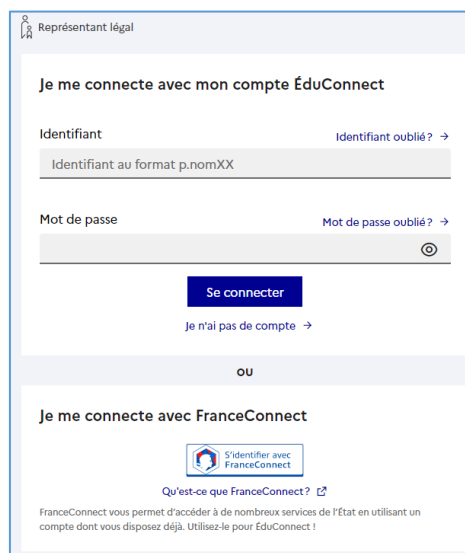
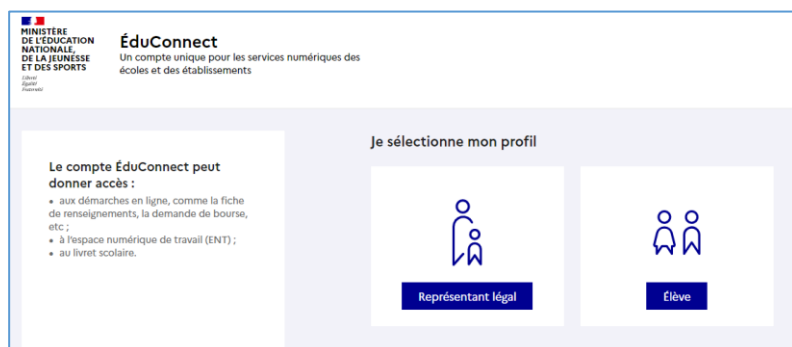
## INCLUSCOL - formuler sa demande d'aménagements des épreuves d'examen

### Candidats scolaires

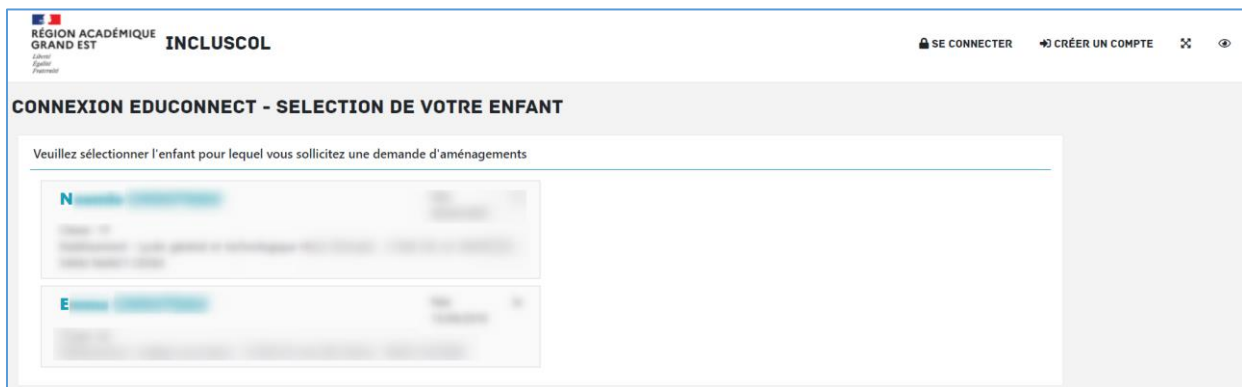
1. Je me rends sur le site INCLUSCOL :  
<https://portail.ac-nancy-metz.fr/incluscol>  
 Je me connecte en cliquant sur « SE CONNECTER » puis « Se connecter via EduConnect »
- 2.



3. Sur EduConnect, je sélectionne mon profil et je me connecte



- Si je suis le représentant légal, je sélectionne l'enfant pour lequel la demande d'aménagements est sollicitée



**RÉGION ACADÉMIQUE GRAND EST INCLUSCOL** SE CONNECTER CRÉER UN COMPTE

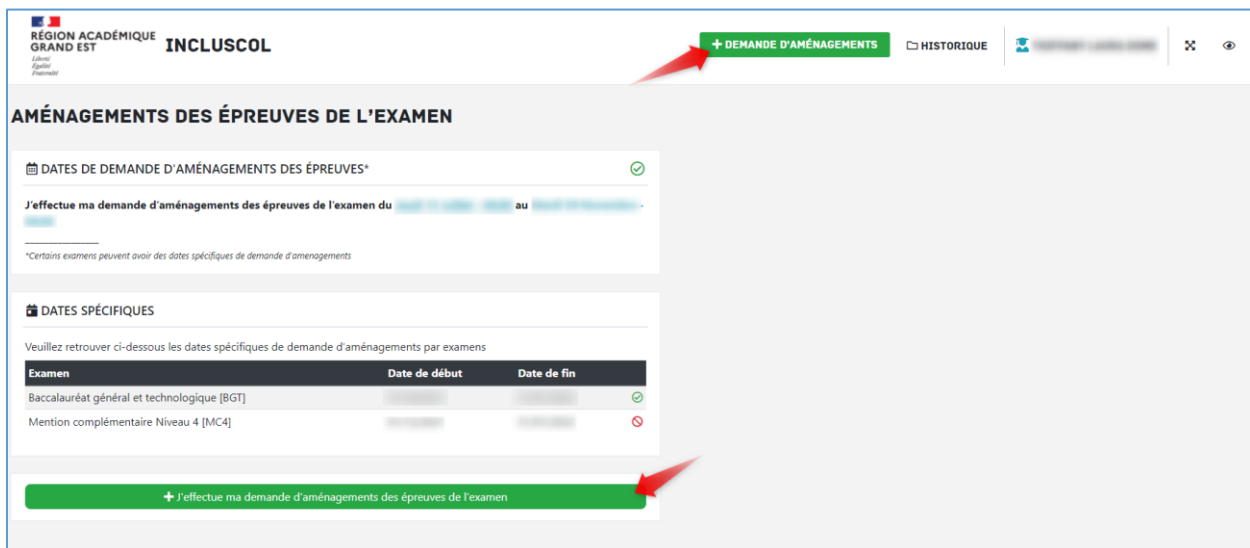
### CONNECTION EDUCONNECT - SELECTION DE VOTRE ENFANT

Veillez sélectionner l'enfant pour lequel vous sollicitez une demande d'aménagements

**N** [Nom] [Prénom] [Date de naissance]

**E** [Nom] [Prénom] [Date de naissance]

- Je clique sur « J'effectue ma demande d'aménagements des épreuves de l'examen »



**RÉGION ACADÉMIQUE GRAND EST INCLUSCOL** + DEMANDE D'AMÉNAGEMENTS HISTORIQUE

### AMÉNAGEMENTS DES ÉPREUVES DE L'EXAMEN

**DATES DE DEMANDE D'AMÉNAGEMENTS DES ÉPREUVES\*** ✓

J'effectue ma demande d'aménagements des épreuves de l'examen du [Date] au [Date]

\*Certains examens peuvent avoir des dates spécifiques de demande d'aménagements

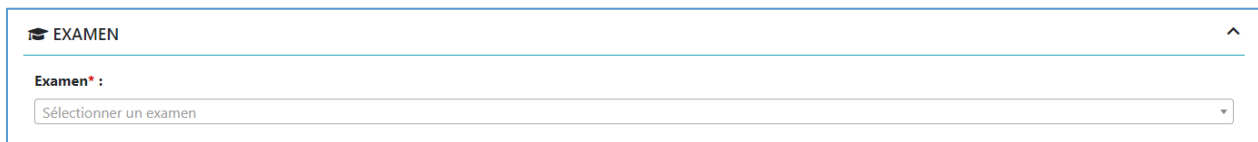
**DATES SPÉCIFIQUES**

Veillez retrouver ci-dessous les dates spécifiques de demande d'aménagements par examens

Examen	Date de début	Date de fin	
Baccalauréat général et technologique [BGT]			✓
Mention complémentaire Niveau 4 [MC4]			✗

+ J'effectue ma demande d'aménagements des épreuves de l'examen

- Je sélectionne mon examen

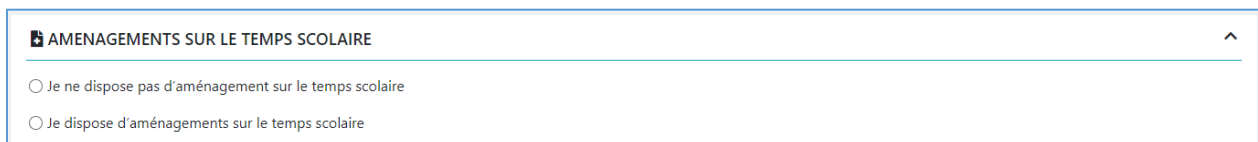


**EXAMEN**

**Examen\*** :

Sélectionner un examen

- Je renseigne si je dispose d'aménagements sur le temps scolaire



**AMENAGEMENTS SUR LE TEMPS SCOLAIRE**

Je ne dispose pas d'aménagement sur le temps scolaire

Je dispose d'aménagements sur le temps scolaire

8. Si je dispose d'aménagements sur le temps scolaire, je sélectionne PPS, PAI, PAP et j'indique si ceux-ci correspondent entièrement ou pas à mes besoins en matière d'exams

Aménagements mis en place

PPS (Projet Personnalisé de Scolarisation)

PAI (Projet d'Accueil Individualisé)

PAP (Plan d'Accompagnement Personnalisé)

Mes aménagements de scolarité correspondent à mes besoins en matière d'examen

Mes aménagements de scolarité ne correspondent pas entièrement à mes besoins d'aménagements en matière d'examen ou ma situation m'amène à demander d'autres aménagements

9. Je renseigne mes informations d'identité (ainsi que celle du représentant légal si le candidat est mineur)

IDENTITE (\* champ obligatoire) ▼

10. Je sélectionne les aménagements que je sollicite

AMENAGEMENTS SOLLICITES ▼

11. Je clique sur valider

Valider

12. Un récapitulatif de ma demande s'affiche. Après en avoir vérifié les informations, je peux valider.

REGION ACADÉMIQUE GRAND EST INCLUSCOL + DEMANDE D'AMÉNAGEMENTS HISTORIQUE [Avatar]

**RECAPITULATIF DE VOTRE DEMANDE** Accueil / demande d'aménagements /

**RECAPITULATIF DES AMENAGEMENTS SOLLICITES**

**Examen**

Examen : [blurred]

Situation : [blurred]

**Aménagements sur le temps scolaire**

[blurred]

**Identité**

Nom de famille : [blurred]

Prénom(s) : [blurred]

Date de naissance : [blurred]

Sexe : [blurred]

Adresse électronique : [blurred]

Téléphone : [blurred]

Adresse : [blurred]

**Etablissement**

Niveau : [blurred]

Classe : [blurred]

**Etablissement :**

Adresse : [blurred] Tél : [blurred] Email : ce.[blurred]@ac-nancy-metz.fr

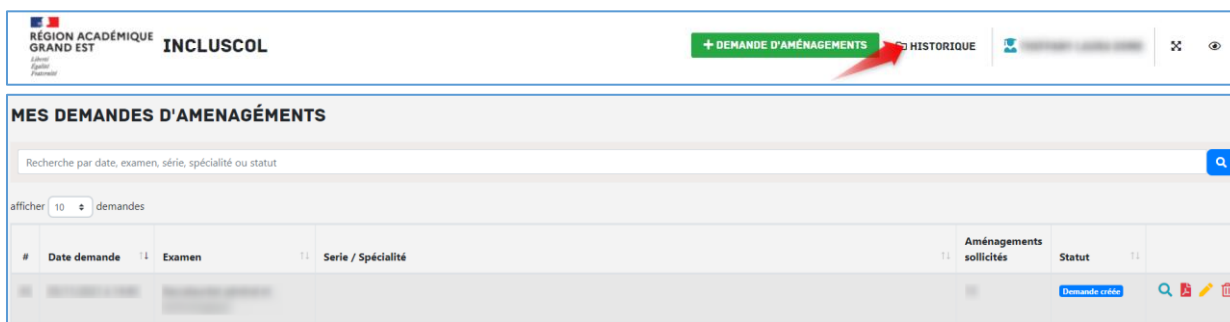
Nombre d'aménagements d'examen sollicités (nombre d'aménagements cochés) : [blurred]

J'atteste que cette demande d'aménagements d'examen est faite par mes soins et en pleine responsabilité.

Corriger Valider





13. Le récapitulatif de ma demande d'aménagements m'est envoyé par mail ainsi qu'à mon représentant légal si je suis mineur. Il est à transmettre accompagné des pièces indiquées sur celui-ci à mon chef d'établissement.

- Je peux suivre ma demande et son statut d'avancement sur le site INCLUSCOL en cliquant sur « Historique ».



The screenshot shows the INCLUSCOL interface. At the top, there is a navigation bar with a green button labeled '+ DEMANDE D'AMENAGEMENTS' and a blue button labeled 'HISTORIQUE'. A red arrow points to the 'HISTORIQUE' button. Below the navigation bar, the main section is titled 'MES DEMANDES D'AMENAGEMENTS'. It features a search bar with the placeholder text 'Recherche par date, examen, série, spécialité ou statut'. Below the search bar, there is a dropdown menu for 'afficher' set to '10' and the word 'demandes'. A table with columns for '#', 'Date demande', 'Examen', 'Série / Spécialité', 'Aménagements sollicités', and 'Statut' is visible. At the bottom right of the table, there is a 'Demande créée' button and three icons: a magnifying glass, a PDF document, and a trash bin.

- Je peux cliquer sur les pictogrammes à droite de la demande pour :

-  Consulter le détail de la demande
-  Télécharger le détail de la demande en PDF
-  Modifier la demande
-  Supprimer la demande